



Felo horizontal, Farbe: quarz natur

# Felo horizontal

## Rekordverdächtig.

Der Paneelheizkörper Felo horizontal bietet Ihnen unzählige Möglichkeiten. Es gibt ihn in unzählige Größen, Farben und die Breite von bis zu 6 Metern sind rekordverdächtig.













Neben dem beliebten Mittelanschluss sind weitere Anschlussmöglichkeiten möglich, ebenso wie eine Befestigung mit größerem Wandabstand. Fragen Sie uns danach.

Referenzgröße 910 x 600 mm ~ max. 509 Watt


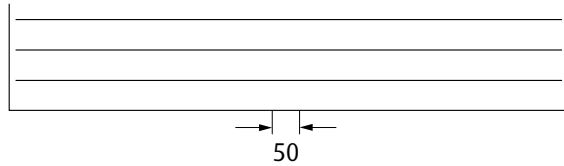
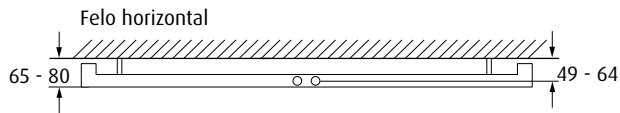


Felo horizontal, Farbe: quarz natur



 02 RAL 9016	 06 RAL 9005	 09 RAL 6010	 70 RAL 7016
 03 RAL 1004	 07 RAL 5002	 10 RAL 5021	 71 RAL 7001
 05 RAL 3003	 08 RAL 5022	 57 RAL 1015	 W Wunschfarbe

Bitte verwenden Sie immer original RAL-Farbkarten. Aus drucktechnischen Gründen sind Farbabweichungen möglich. Hier sind nicht alle möglichen Farben abgebildet. Fragen Sie uns nach Ihrer Wunschfarbe.



# Felo horizontal

## Wohnheizkörper für Zentralheizungsanschluss

Stahl

profiliertes Flachblech 1,5 mm

6 Anschlüsse 1/2" gesamt

Mittelanschluss 50 mm 1/2"

unsichtbare Schweißnähte durch Plasmaschweißverfahren

pulverbeschichtet

max. Betriebsdruck: 6 bar

max. Betriebstemperatur: 95 °C

Befestigungssatz, Blind- und Entlüftungstopfen

Sondermaß Höhen und Breiten möglich



Technische Änderungen vorbehalten

SEBASTIAN e.K.  
Industriepark 1  
94474 Vilshofen/Albersdorf

Telefon 08541 9682-0  
Fax 08541 9682-29

  
www.sebastianek.de  
info@sebastianek.de

# Felo horizontal

## Wohnheizkörper horizontal einlagig

		Höhe H/mm									
		140	210	280	350	420	490	560	630	700	770
Breite B/mm	500	FEH-140-500 83	FEH-210-500 113	FEH-280-500 144	FEH-350-500 178	FEH-420-500 217	FEH-490-500 246	FEH-560-500 276	FEH-630-500 305	FEH-700-500 326	FEH-770-500 365
	600	FEH-140-600 100	FEH-210-600 135	FEH-280-600 173	FEH-350-600 213	FEH-420-600 260	FEH-490-600 295	FEH-560-600 331	FEH-630-600 366	FEH-700-600 391	FEH-770-600 437
	700	FEH-140-700 116	FEH-210-700 158	FEH-280-700 202	FEH-350-700 249	FEH-420-700 304	FEH-490-700 344	FEH-560-700 386	FEH-630-700 427	FEH-700-700 456	FEH-770-700 510
	800	FEH-140-800 133	FEH-210-800 180	FEH-280-800 230	FEH-350-800 284	FEH-420-800 347	FEH-490-800 394	FEH-560-800 441	FEH-630-800 488	FEH-700-800 521	FEH-770-800 583
	900	FEH-140-900 149	FEH-210-900 203	FEH-280-900 259	FEH-350-900 320	FEH-420-900 391	FEH-490-900 443	FEH-560-900 496	FEH-630-900 549	FEH-700-900 651	FEH-770-900 656
	1000	FEH-140-1000 166	FEH-210-1000 225	FEH-280-1000 288	FEH-350-1000 355	FEH-420-1000 434	FEH-490-1000 492	FEH-560-1000 551	FEH-630-1000 610	FEH-700-1000 716	FEH-770-1000 729
	1100	FEH-140-1100 183	FEH-210-1100 248	FEH-280-1100 317	FEH-350-1100 391	FEH-420-1100 477	FEH-490-1100 541	FEH-560-1100 606	FEH-630-1100 671	FEH-700-1100 781	FEH-770-1100 802
	1200	FEH-140-1200 199	FEH-210-1200 270	FEH-280-1200 346	FEH-350-1200 426	FEH-420-1200 521	FEH-490-1200 590	FEH-560-1200 661	FEH-630-1200 732	FEH-700-1200 846	FEH-770-1200 875
	1300	FEH-140-1300 216	FEH-210-1300 293	FEH-280-1300 374	FEH-350-1300 462	FEH-420-1300 564	FEH-490-1300 640	FEH-560-1300 716	FEH-630-1300 793	FEH-700-1300 911	FEH-770-1300 948
	1400	FEH-140-1400 232	FEH-210-1400 315	FEH-280-1400 403	FEH-350-1400 497	FEH-420-1400 608	FEH-490-1400 689	FEH-560-1400 771	FEH-630-1400 854	FEH-700-1400 977	FEH-770-1400 1021
	1500	FEH-140-1500 249	FEH-210-1500 337	FEH-280-1500 432	FEH-350-1500 533	FEH-420-1500 651	FEH-490-1500 738	FEH-560-1500 827	FEH-630-1500 915	FEH-700-1500 1042	FEH-770-1500 1094
	1600	FEH-140-1600 266	FEH-210-1600 360	FEH-280-1600 461	FEH-350-1600 568	FEH-420-1600 694	FEH-490-1600 787	FEH-560-1600 882	FEH-630-1600 976	FEH-700-1600 1107	FEH-770-1600 1166
	1700	FEH-140-1700 282	FEH-210-1700 382	FEH-280-1700 489	FEH-350-1700 603	FEH-420-1700 738	FEH-490-1700 836	FEH-560-1700 937	FEH-630-1700 1037	FEH-700-1700 1172	FEH-770-1700 1239
	1800	FEH-140-1800 298	FEH-210-1800 405	FEH-280-1800 518	FEH-350-1800 639	FEH-420-1800 781	FEH-490-1800 886	FEH-560-1800 992	FEH-630-1800 1098	FEH-700-1800 1237	FEH-770-1800 1312
	1900	FEH-140-1900 315	FEH-210-1900 427	FEH-280-1900 547	FEH-350-1900 674	FEH-420-1900 825	FEH-490-1900 935	FEH-560-1900 1047	FEH-630-1900 1159	FEH-700-1900 1302	FEH-770-1900 1385
	2000	FEH-140-2000 332	FEH-210-2000 450	FEH-280-2000 575	FEH-350-2000 710	FEH-420-2000 868	FEH-490-2000 984	FEH-560-2000 1102	FEH-630-2000 1220	FEH-700-2000 1367	FEH-770-2000 1458
2100	FEH-140-2100 348	FEH-210-2100 472	FEH-280-2100 604	FEH-350-2100 745	FEH-420-2100 912	FEH-490-2100 1034	FEH-560-2100 1157	FEH-630-2100 1281	FEH-700-2100 1432	FEH-770-2100 1531	
2200	FEH-140-2200 365	FEH-210-2200 495	FEH-280-2200 633	FEH-350-2200 781	FEH-420-2200 954	FEH-490-2200 1083	FEH-560-2200 1212	FEH-630-2200 1342	FEH-700-2200 1497	FEH-770-2200 1604	
2300	FEH-140-2300 381	FEH-210-2300 517	FEH-280-2300 662	FEH-350-2300 816	FEH-420-2300 998	FEH-490-2300 1132	FEH-560-2300 1267	FEH-630-2300 1403	FEH-700-2300 1562	FEH-770-2300 1677	
2400	FEH-140-2400 398	FEH-210-2400 540	FEH-280-2400 691	FEH-350-2400 852	FEH-420-2400 1041	FEH-490-2400 1181	FEH-560-2400 1322	FEH-630-2400 1464	FEH-700-2400 1627	FEH-770-2400 1750	
2500	FEH-140-2500 415	FEH-210-2500 562	FEH-280-2500 719	FEH-350-2500 887	FEH-420-2500 1085	FEH-490-2500 1231	FEH-560-2500 1377	FEH-630-2500 1525	FEH-700-2500 1692	FEH-770-2500 1823	
2600	FEH-140-2600 432	FEH-210-2600 585	FEH-280-2600 748	FEH-350-2600 923	FEH-420-2600 1128	FEH-490-2600 1279	FEH-560-2600 1432	FEH-630-2600 1586	FEH-700-2600 1757	FEH-770-2600 1895	

Rot = Wärmeleistung in Watt bei 20 °C Raumtemperatur 75°/65°

Technische Änderungen vorbehalten

# Felo horizontal

## Wohnheizkörper horizontal einlagig

		Höhe H/mm									
		140	210	280	350	420	490	560	630	700	770
Breite B/mm	2700	FEH-140-2700 452	FEH-210-2700 607	FEH-280-2700 777	FEH-350-2700 958	FEH-420-2700 1171	FEH-490-2700 1328	FEH-560-2700 1487	FEH-630-2700 1647	FEH-700-2700 1822	FEH-770-2700 1968
	2800	FEH-140-2800 465	FEH-210-2800 629	FEH-280-2800 806	FEH-350-2800 994	FEH-420-2800 1215	FEH-490-2800 1377	FEH-560-2800 1542	FEH-630-2800 1708	FEH-700-2800 1887	FEH-770-2800 2041
	2900	FEH-140-2900 484	FEH-210-2900 652	FEH-280-2900 835	FEH-350-2900 1029	FEH-420-2900 1258	FEH-490-2900 1426	FEH-560-2900 1597	FEH-630-2900 1769	FEH-700-2900 1952	FEH-770-2900 2114
	3000	FEH-140-3000 497	FEH-210-3000 674	FEH-280-3000 863	FEH-350-3000 1065	FEH-420-3000 1302	FEH-490-3000 1476	FEH-560-3000 1652	FEH-630-3000 1830	FEH-700-3000 2017	FEH-770-3000 2187
	3100	FEH-140-3100 514	FEH-210-3100 697	FEH-280-3100 892	FEH-350-3100 1100	FEH-420-3100 1345	FEH-490-3100 1525	FEH-560-3100 1707	FEH-630-3100 1891	FEH-700-3100 2082	FEH-770-3100 2259
	3200	FEH-140-3200 531	FEH-210-3200 719	FEH-280-3200 921	FEH-350-3200 1136	FEH-420-3200 1388	FEH-490-3200 1574	FEH-560-3200 1763	FEH-630-3200 1952	FEH-700-3200 2147	FEH-770-3200 2332
	3300	FEH-140-3300 546	FEH-210-3300 742	FEH-280-3300 950	FEH-350-3300 1171	FEH-420-3300 1432	FEH-490-3300 1623	FEH-560-3300 1818	FEH-630-3300 2013	FEH-700-3300 2212	FEH-770-3300 2405
	3400	FEH-140-3400 564	FEH-210-3400 764	FEH-280-3400 979	FEH-350-3400 1207	FEH-420-3400 1475	FEH-490-3400 1673	FEH-560-3400 1873	FEH-630-3400 2074	FEH-700-3400 2277	FEH-770-3400 2478
	3500	FEH-140-3500 580	FEH-210-3500 787	FEH-280-3500 1007	FEH-350-3500 1242	FEH-420-3500 1519	FEH-490-3500 1722	FEH-560-3500 1928	FEH-630-3500 2135	FEH-700-3500 2342	FEH-770-3500 2551
	3600	FEH-140-3600 596	FEH-210-3600 809	FEH-280-3600 1036	FEH-350-3600 1277	FEH-420-3600 1562	FEH-490-3600 1771	FEH-560-3600 1983	FEH-630-3600 2196	FEH-700-3600 2407	FEH-770-3600 2624
	3700	FEH-140-3700 613	FEH-210-3700 832	FEH-280-3700 1065	FEH-350-3700 1313	FEH-420-3700 1605	FEH-490-3700 1820	FEH-560-3700 2038	FEH-630-3700 2257	FEH-700-3700 2472	FEH-770-3700 2697
	3800	FEH-140-3800 630	FEH-210-3800 854	FEH-280-3800 1094	FEH-350-3800 1348	FEH-420-3800 1649	FEH-490-3800 1869	FEH-560-3800 2093	FEH-630-3800 2318	FEH-700-3800 2537	FEH-770-3800 2770
	3900	FEH-140-3900 647	FEH-210-3900 877	FEH-280-3900 1123	FEH-350-3900 1384	FEH-420-3900 1692	FEH-490-3900 1919	FEH-560-3900 2148	FEH-630-3900 2379	FEH-700-3900 2602	FEH-770-3900 2843
	4000	FEH-140-4000 663	FEH-210-4000 899	FEH-280-4000 1152	FEH-350-4000 1419	FEH-420-4000 1736	FEH-490-4000 1968	FEH-560-4000 2203	FEH-630-4000 2440	FEH-700-4000 2667	FEH-770-4000 2916
	4100	FEH-140-4100 680	FEH-210-4100 922	FEH-280-4100 1180	FEH-350-4100 1455	FEH-420-4100 1779	FEH-490-4100 2017	FEH-560-4100 2258	FEH-630-4100 2501	FEH-700-4100 2732	FEH-770-4100 2988
	4200	FEH-140-4200 696	FEH-210-4200 944	FEH-280-4200 1209	FEH-350-4200 1490	FEH-420-4200 1823	FEH-490-4200 2066	FEH-560-4200 2313	FEH-630-4200 2562	FEH-700-4200 2732	FEH-770-4200 3061
	4300	FEH-140-4300 713	FEH-210-4300 967	FEH-280-4300 1238	FEH-350-4300 1526	FEH-420-4300 1866	FEH-490-4300 2115	FEH-560-4300 2369	FEH-630-4300 2623	FEH-700-4300 2797	FEH-770-4300 3134
4400	FEH-140-4400 730	FEH-210-4400 989	FEH-280-4400 1267	FEH-350-4400 1562	FEH-420-4400 1909	FEH-490-4400 2165	FEH-560-4400 2424	FEH-630-4400 2684	FEH-700-4400 2862	FEH-770-4400 3207	
4500	FEH-140-4500 746	FEH-210-4500 1012	FEH-280-4500 1295	FEH-350-4500 1597	FEH-420-4500 1953	FEH-490-4500 2214	FEH-560-4500 2479	FEH-630-4500 2745	FEH-700-4500 2927	FEH-770-4500 3280	
4600	FEH-140-4600 763	FEH-210-4600 1034	FEH-280-4600 1324	FEH-350-4600 1632	FEH-420-4600 1996	FEH-490-4600 2264	FEH-560-4600 2534	FEH-630-4600 2806	FEH-700-4600 2992	FEH-770-4600 3353	
4700	FEH-140-4700 779	FEH-210-4700 1057	FEH-280-4700 1353	FEH-350-4700 1668	FEH-420-4700 2040	FEH-490-4700 2312	FEH-560-4700 2589	FEH-630-4700 2867	FEH-700-4700 3057	FEH-770-4700 3426	
4800	FEH-140-4800 796	FEH-210-4800 1079	FEH-280-4800 1382	FEH-350-4800 1703	FEH-420-4800 2083	FEH-490-4800 2361	FEH-560-4800 2644	FEH-630-4800 2928	FEH-700-4800 3122	FEH-770-4800 3499	

Rot = Wärmeleistung in Watt bei 20 °C Raumtemperatur 75°/65°

Technische Änderungen vorbehalten

# Felo horizontal

## Wohnheizkörper horizontal einlagig

		Höhe H/mm									
		140	210	280	350	420	490	560	630	700	770
Breite B/mm	4900	FEH-140-4900 813	FEH-210-4900 1102	FEH-280-4900 1410	FEH-350-4900 1739	FEH-420-4900 2126	FEH-490-4900 2411	FEH-560-4900 2699	FEH-630-4900 2989	FEH-700-4900 3187	FEH-770-4900 3572
	5000	FEH-140-5000 829	FEH-210-5000 1124	FEH-280-5000 1439	FEH-350-5000 1774	FEH-420-5000 2170	FEH-490-5000 2460	FEH-560-5000 2754	FEH-630-5000 3050	FEH-700-5000 3254	FEH-770-5000 3645
	5100	FEH-140-5100 862	FEH-210-5100 1147	FEH-280-5100 1468	FEH-350-5100 1810	FEH-420-5100 2213	FEH-490-5100 2509	FEH-560-5100 2809	FEH-630-5100 3111	FEH-700-5100 3319	FEH-770-5100 3717
	5200	FEH-140-5200 863	FEH-210-5200 1169	FEH-280-5200 1497	FEH-350-5200 1845	FEH-420-5200 2257	FEH-490-5200 2558	FEH-560-5200 2864	FEH-630-5200 3172	FEH-700-5200 3384	FEH-770-5200 3790
	5300	FEH-140-5300 896	FEH-210-5300 1192	FEH-280-5300 1526	FEH-350-5300 1881	FEH-420-5300 2300	FEH-490-5300 2607	FEH-560-5300 2919	FEH-630-5300 3233	FEH-700-5300 3449	FEH-770-5300 3863
	5400	FEH-140-5400 896	FEH-210-5400 1214	FEH-280-5400 1554	FEH-350-5400 1916	FEH-420-5400 2343	FEH-490-5400 2657	FEH-560-5400 2974	FEH-630-5400 3294	FEH-700-5400 3515	FEH-770-5400 3936
	5500	FEH-140-5500 929	FEH-210-5500 1237	FEH-280-5500 1583	FEH-350-5500 1952	FEH-420-5500 2387	FEH-490-5500 2706	FEH-560-5500 3030	FEH-630-5500 3355	FEH-700-5500 3580	FEH-770-5500 4009
	5600	FEH-140-5600 930	FEH-210-5600 1259	FEH-280-5600 1613	FEH-350-5600 1987	FEH-420-5600 2430	FEH-490-5600 2755	FEH-560-5600 3085	FEH-630-5600 3416	FEH-700-5600 3645	FEH-770-5600 4082
	5700	FEH-140-5700 962	FEH-210-5700 1282	FEH-280-5700 1641	FEH-350-5700 2023	FEH-420-5700 2474	FEH-490-5700 2804	FEH-560-5700 3140	FEH-630-5700 3477	FEH-700-5700 3710	FEH-770-5700 4155
	5800	FEH-140-5800 963	FEH-210-5800 1304	FEH-280-5800 1670	FEH-350-5800 2058	FEH-420-5800 2517	FEH-490-5800 2854	FEH-560-5800 3195	FEH-630-5800 3538	FEH-700-5800 3775	FEH-770-5800 4228
	5900	FEH-140-5900 995	FEH-210-5900 1327	FEH-280-5900 1698	FEH-350-5900 2094	FEH-420-5900 2560	FEH-490-5900 2903	FEH-560-5900 3250	FEH-630-5900 3599	FEH-700-5900 3840	FEH-770-5900 4301
	6000	FEH-140-6000 996	FEH-210-6000 1349	FEH-280-6000 1727	FEH-350-6000 2129	FEH-420-6000 2604	FEH-490-6000 2952	FEH-560-6000 3305	FEH-630-6000 3660	FEH-700-6000 3905	FEH-770-6000 4374

# Felo horizontal

## Wohnheizkörper horizontal einlagig

		Höhe H/mm								
		840	910	980	1050	1120	1190	1260	1330	1400
Breite B/mm	500	FEH-840-500 394	FEH-910-500 424	FEH-980-500 453	FEH-1050-500 484	FEH-1120-500 514	FEH-1190-500 545	FEH-1260-500 575	FEH-1330-500 606	FEH-1400-500 638
	600	FEH-840-600 472	FEH-910-600 509	FEH-980-600 544	FEH-1050-600 580	FEH-1120-600 617	FEH-1190-600 654	FEH-1260-600 690	FEH-1330-600 727	FEH-1400-600 765
	700	FEH-840-700 551	FEH-910-700 594	FEH-980-700 634	FEH-1050-700 677	FEH-1120-700 720	FEH-1190-700 763	FEH-1260-700 805	FEH-1330-700 848	FEH-1400-700 893
	800	FEH-840-800 630	FEH-910-800 678	FEH-980-800 725	FEH-1050-800 774	FEH-1120-800 822	FEH-1190-800 872	FEH-1260-800 920	FEH-1330-800 970	FEH-1400-800 1020
	900	FEH-840-900 708	FEH-910-900 763	FEH-980-900 815	FEH-1050-900 870	FEH-1120-900 925	FEH-1190-900 981	FEH-1260-900 1035	FEH-1330-900 1091	FEH-1400-900 1148
	1000	FEH-840-1000 787	FEH-910-1000 848	FEH-980-1000 906	FEH-1050-1000 967	FEH-1120-1000 1028	FEH-1190-1000 1090	FEH-1260-1000 1150	FEH-1330-1000 1212	FEH-1400-1000 1275
	1100	FEH-840-1100 866	FEH-910-1100 933	FEH-980-1100 997	FEH-1050-1100 1064	FEH-1120-1100 1131	FEH-1190-1100 1199	FEH-1260-1100 1265	FEH-1330-1100 1333	FEH-1400-1100 1403
	1200	FEH-840-1200 944	FEH-910-1200 1018	FEH-980-1200 1087	FEH-1050-1200 1160	FEH-1120-1200 1234	FEH-1190-1200 1308	FEH-1260-1200 1380	FEH-1330-1200 1454	FEH-1400-1200 1530
	1300	FEH-840-1300 1023	FEH-910-1300 1102	FEH-980-1300 1178	FEH-1050-1300 1257	FEH-1120-1300 1336	FEH-1190-1300 1417	FEH-1260-1300 1495	FEH-1330-1300 1576	FEH-1400-1300 1658
	1400	FEH-840-1400 1102	FEH-910-1400 1187	FEH-980-1400 1268	FEH-1050-1400 1354	FEH-1120-1400 1439	FEH-1190-1400 1526	FEH-1260-1400 1610	FEH-1330-1400 1697	FEH-1400-1400 1785
	1500	FEH-840-1500 1181	FEH-910-1500 1272	FEH-980-1500 1359	FEH-1050-1500 1451	FEH-1120-1500 1542	FEH-1190-1500 1635	FEH-1260-1500 1725	FEH-1330-1500 1818	FEH-1400-1500 1913
	1600	FEH-840-1600 1259	FEH-910-1600 1357	FEH-980-1600 1450	FEH-1050-1600 1547	FEH-1120-1600 1645	FEH-1190-1600 1744	FEH-1260-1600 1840	FEH-1330-1600 1939	FEH-1400-1600 2040
	1700	FEH-840-1700 1338	FEH-910-1700 1442	FEH-980-1700 1540	FEH-1050-1700 1644	FEH-1120-1700 1748	FEH-1190-1700 1853	FEH-1260-1700 1955	FEH-1330-1700 2060	FEH-1400-1700 2168
	1800	FEH-840-1800 1417	FEH-910-1800 1526	FEH-980-1800 1631	FEH-1050-1800 1741	FEH-1120-1800 1850	FEH-1190-1800 1962	FEH-1260-1800 2070	FEH-1330-1800 2182	FEH-1400-1800 2295
	1900	FEH-840-1900 1495	FEH-910-1900 1611	FEH-980-1900 1721	FEH-1050-1900 1837	FEH-1120-1900 1953	FEH-1190-1900 2071	FEH-1260-1900 2185	FEH-1330-1900 2303	FEH-1400-1900 2423
	2000	FEH-840-2000 1574	FEH-910-2000 1696	FEH-980-2000 1812	FEH-1050-2000 1934	FEH-1120-2000 2056	FEH-1190-2000 2180	FEH-1260-2000 2300	FEH-1330-2000 2424	FEH-1400-2000 2550
2100	FEH-840-2100 1652	FEH-910-2100 1781	FEH-980-2100 1902	FEH-1050-2100 2030	FEH-1120-2100 2159	FEH-1190-2100 2289	FEH-1260-2100 2415	FEH-1330-2100 2545	FEH-1400-2100 2678	
2200	FEH-840-2200 1731	FEH-910-2200 1865	FEH-980-2200 1992	FEH-1050-2200 2127	FEH-1120-2200 2261	FEH-1190-2200 2398	FEH-1260-2200 2530	FEH-1330-2200 2666	FEH-1400-2200 2805	
2300	FEH-840-2300 1809	FEH-910-2300 1950	FEH-980-2300 2083	FEH-1050-2300 2223	FEH-1120-2300 2364	FEH-1190-2300 2507	FEH-1260-2300 2645	FEH-1330-2300 2787	FEH-1400-2300 2932	
2400	FEH-840-2400 1888	FEH-910-2400 2034	FEH-980-2400 2174	FEH-1050-2400 2320	FEH-1120-2400 2466	FEH-1190-2400 2616	FEH-1260-2400 2760	FEH-1330-2400 2908	FEH-1400-2400 3060	
2500	FEH-840-2500 1967	FEH-910-2500 2119	FEH-980-2500 2264	FEH-1050-2500 2417	FEH-1120-2500 2569	FEH-1190-2500 2725	FEH-1260-2500 2875	FEH-1330-2500 3030	FEH-1400-2500 3187	
2600	FEH-840-2600 2045	FEH-910-2600 2205	FEH-980-2600 2355	FEH-1050-2600 2514	FEH-1120-2600 2672	FEH-1190-2600 2834	FEH-1260-2600 2990	FEH-1330-2600 3151	FEH-1400-2600 3315	

Rot = Wärmeleistung in Watt bei 20 °C Raumtemperatur 75°/65°

Technische Änderungen vorbehalten

# Felo horizontal

## Wohnheizkörper horizontal einlagig

		Höhe H/mm								
		840	910	980	1050	1120	1190	1260	1330	1400
Breite B/mm	2700	FEH-840-2700 2124	FEH-910-2700 2289	FEH-980-2700 2446	FEH-1050-2700 2610	FEH-1120-2700 2775	FEH-1190-2700 2943	FEH-1260-2700 3105	FEH-1330-2700 3272	FEH-1400-2700 3442
	2800	FEH-840-2800 2203	FEH-910-2800 2374	FEH-980-2800 2536	FEH-1050-2800 2707	FEH-1120-2800 2878	FEH-1190-2800 3052	FEH-1260-2800 3220	FEH-1330-2800 3393	FEH-1400-2800 3570
	2900	FEH-840-2900 2282	FEH-910-2900 2459	FEH-980-2900 2627	FEH-1050-2900 2804	FEH-1120-2900 2980	FEH-1190-2900 3161	FEH-1260-2900 3335	FEH-1330-2900 3514	FEH-1400-2900 3697
	3000	FEH-840-3000 2360	FEH-910-3000 2543	FEH-980-3000 2717	FEH-1050-3000 2900	FEH-1120-3000 3083	FEH-1190-3000 3270	FEH-1260-3000 3450	FEH-1330-3000 3636	FEH-1400-3000 3825
	3100	FEH-840-3100 2439	FEH-910-3100 2628	FEH-980-3100 2808	FEH-1050-3100 2997	FEH-1120-3100 3186	FEH-1190-3100 3379	FEH-1260-3100 3565	FEH-1330-3100 3757	FEH-1400-3100 3952
	3200	FEH-840-3200 2518	FEH-910-3200 2713	FEH-980-3200 2898	FEH-1050-3200 3094	FEH-1120-3200 3289	FEH-1190-3200 3488	FEH-1260-3200 3680	FEH-1330-3200 3878	FEH-1400-3200 4080
	3300	FEH-840-3300 2596	FEH-910-3300 2798	FEH-980-3300 2989	FEH-1050-3300 3190	FEH-1120-3300 3391	FEH-1190-3300 3597	FEH-1260-3300 3795	FEH-1330-3300 3999	FEH-1400-3300 4207
	3400	FEH-840-3400 2675	FEH-910-3400 2883	FEH-980-3400 3079	FEH-1050-3400 3287	FEH-1120-3400 3494	FEH-1190-3400 3706	FEH-1260-3400 3910	FEH-1330-3400 4120	FEH-1400-3400 4335
	3500	FEH-840-3500 2754	FEH-910-3500 2967	FEH-980-3500 3170	FEH-1050-3500 3384	FEH-1120-3500 3597	FEH-1190-3500 3815	FEH-1260-3500 4025	FEH-1330-3500 4242	FEH-1400-3500 4462
	3600	FEH-840-3600 2833	FEH-910-3600 3052	FEH-980-3600 3261	FEH-1050-3600 3480	FEH-1120-3600 3700	FEH-1190-3600 3924	FEH-1260-3600 4140	FEH-1330-3600 4363	FEH-1400-3600 4590
	3700	FEH-840-3700 2911	FEH-910-3700 3137	FEH-980-3700 3351	FEH-1050-3700 3577	FEH-1120-3700 3803	FEH-1190-3700 4033	FEH-1260-3700 4255	FEH-1330-3700 4484	FEH-1400-3700 4717
	3800	FEH-840-3800 2990	FEH-910-3800 3222	FEH-980-3800 3442	FEH-1050-3800 3674	FEH-1120-3800 3905	FEH-1190-3800 4142	FEH-1260-3800 4370	FEH-1330-3800 4605	FEH-1400-3800 4845
	3900	FEH-840-3900 3069	FEH-910-3900 3307	FEH-980-3900 3532	FEH-1050-3900 3770	FEH-1120-3900 4008	FEH-1190-3900 4251	FEH-1260-3900 4485	FEH-1330-3900 4727	FEH-1400-3900 4972
	4000	FEH-840-4000 3147	FEH-910-4000 3391	FEH-980-4000 3623	FEH-1050-4000 3867	FEH-1120-4000 4111	FEH-1190-4000 4360	FEH-1260-4000 4600	FEH-1330-4000 4848	FEH-1400-4000 5100
	4100	FEH-840-4100 3226	FEH-910-4100 3476	FEH-980-4100 3714	FEH-1050-4100 3964	FEH-1120-4100 4214	FEH-1190-4100 4469	FEH-1260-4100 4715	FEH-1330-4100 4969	FEH-1400-4100 5227
	4200	FEH-840-4200 3305	FEH-910-4200 3561	FEH-980-4200 3804	FEH-1050-4200 4060	FEH-1120-4200 4316	FEH-1190-4200 4578	FEH-1260-4200 4830	FEH-1330-4200 5090	FEH-1400-4200 5355
	4300	FEH-840-4300 3384	FEH-910-4300 3646	FEH-980-4300 3895	FEH-1050-4300 4157	FEH-1120-4300 4419	FEH-1190-4300 4587	FEH-1260-4300 4945	FEH-1330-4300 5211	FEH-1400-4300 5482
4400	FEH-840-4400 3462	FEH-910-4400 3730	FEH-980-4400 3985	FEH-1050-4400 4254	FEH-1120-4400 4522	FEH-1190-4400 4796	FEH-1260-4400 5060	FEH-1330-4400 5333	FEH-1400-4400 5610	
4500	FEH-840-4500 3541	FEH-910-4500 3815	FEH-980-4500 4076	FEH-1050-4500 4350	FEH-1120-4500 4625	FEH-1190-4500 4905	FEH-1260-4500 5175	FEH-1330-4500 5454	FEH-1400-4500 5737	
4600	FEH-840-4600 3620	FEH-910-4600 3900	FEH-980-4600 4166	FEH-1050-4600 4447	FEH-1120-4600 4727	FEH-1190-4600 5014	FEH-1260-4600 5290	FEH-1330-4600 5575	FEH-1400-4600 5865	
4700	FEH-840-4700 3698	FEH-910-4700 3985	FEH-980-4700 4257	FEH-1050-4700 4544	FEH-1120-4700 4830	FEH-1190-4700 5123	FEH-1260-4700 5405	FEH-1330-4700 5696	FEH-1400-4700 5992	
4800	FEH-840-4800 3777	FEH-910-4800 4070	FEH-980-4800 4348	FEH-1050-4800 4640	FEH-1120-4800 4933	FEH-1190-4800 5232	FEH-1260-4800 5520	FEH-1330-4800 5817	-	

Rot = Wärmeleistung in Watt bei 20 °C Raumtemperatur 75°/65°

Technische Änderungen vorbehalten

# Felo horizontal

## Wohnheizkörper horizontal einlagig

		Höhe H/mm								
		840	910	980	1050	1120	1190	1260	1330	1400
Breite B/mm	4900	FEH-840-4900 3856	FEH-910-4900 4154	FEH-980-4900 4438	FEH-1050-4900 4737	FEH-1120-4900 5036	FEH-1190-4900 5341	FEH-1260-4900 5635	FEH-1330-4900 5939	-
	5000	FEH-840-5000 3934	FEH-910-5000 4239	FEH-980-5000 4529	FEH-1050-5000 4834	FEH-1120-5000 5139	FEH-1190-5000 5450	FEH-1260-5000 5750	FEH-1330-5000 6060	-
	5100	FEH-840-5100 4013	FEH-910-5100 4324	FEH-980-5100 4620	FEH-1050-5100 4931	FEH-1120-5100 5242	FEH-1190-5100 5559	FEH-1260-5100 5865	-	-
	5200	FEH-840-5200 4092	FEH-910-5200 4409	FEH-980-5200 4710	FEH-1050-5200 5028	FEH-1120-5200 5345	FEH-1190-5200 5668	FEH-1260-5200 5980	-	-
	5300	FEH-840-5300 4171	FEH-910-5300 4494	FEH-980-5300 4801	FEH-1050-5300 5125	FEH-1120-5300 5448	FEH-1190-5300 5777	FEH-1260-5300 6095	-	-
	5400	FEH-840-5400 4250	FEH-910-5400 4578	FEH-980-5400 4892	FEH-1050-5400 5222	FEH-1120-5400 5550	FEH-1190-5400 5886	-	-	-
	5500	FEH-840-5500 4328	FEH-910-5500 4663	FEH-980-5500 4982	FEH-1050-5500 5318	FEH-1120-5500 5653	FEH-1190-5500 5995	-	-	-
	5600	FEH-840-5600 4407	FEH-910-5600 4748	FEH-980-5600 5073	FEH-1050-5600 5415	FEH-1120-5600 5756	FEH-1190-5600 6104	-	-	-
	5700	FEH-840-5700 4486	FEH-910-5700 4833	FEH-980-5700 5163	FEH-1050-5700 5512	FEH-1120-5700 5859	-	-	-	-
	5800	FEH-840-5800 4564	FEH-910-5800 4918	FEH-980-5800 5254	FEH-1050-5800 5608	FEH-1120-5800 5961	-	-	-	-
	5900	FEH-840-5900 4643	FEH-910-5900 5002	FEH-980-5900 5345	FEH-1050-5900 5705	FEH-1120-5900 6064	-	-	-	-
	6000	FEH-840-6000 4722	FEH-910-6000 5087	FEH-980-6000 5435	FEH-1050-6000 5802	-	-	-	-	-